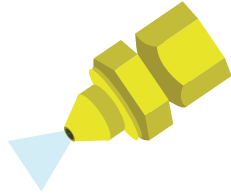


## 5. TEPAT alat dan Pelindung Diri



Tidak ada kebocoran



Noozle yang baik

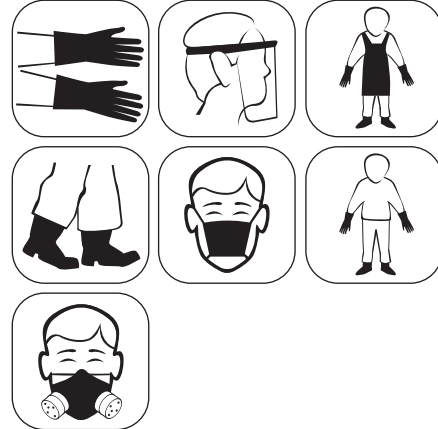


Kalibrasi Rutin



Kalibrasi Rutin

### Label Pestisida Alat Pelindung Diri



Version 2021



KNOWLEDGE TRANSFER



## Keamanan Penggunaan Pestisida Panduan Teknis

- Menerapkan Tujuh TEPAT dalam Penggunaan Pestisida



Keselamatan

BAHASA

## 6. TEPAT Kebersihan



Cuci setelah Penyemprotan



Dilarang Merokok, makan, atau minum ketika melakukan penyemprotan



Cuci Pakaian Semprot secara Terpisah

## 7. TEPAT Penyimpanan dan Pembuangan



Pastikan Pestisida Selalu Tertutup



Jangan Gunakan Ulang, Rusak botol pestisida sebelum di buang



Kumpulkan di tempat pembuangan yang terpisah atau dalam karung dan diberi label



1. TEPAT identifikasi hama

2. TEPAT Pestisida

3. TEPAT Pencampuran Larutan Pestisida

4. TEPAT Waktu

5. TEPAT Alat dan Pelindung Diri

6. TEPAT kebersihan

7. TEPAT Penyimpanan dan Pembuangan

<http://growhow.eastwestseed.com>

Seri Panduan Teknis ini dibuat oleh EWSF. Hak Cipta East-West Seed Foundation © 2021.

Rekomendasi teknis telah dikembangkan atas kerjasama dengan Wageningen University & Research



## 1. TEPAT Identifikasi Masalah Hama



Hama Serangga



Penyakit

## 2. TEPAT Pestisida



SELALU baca LABEL ketika :

- Membeli
- Pencampuran
- Aplikasi
- Penyimpanan
- Pembuangan




Saran umum :

1. Selalu Baca Label
2. Mode Aksi Alternatif
3. Periksa label warna WHO. Hindari label MERAH (kategori 1)
4. Jika tidak yakin, tanya pada petugas lapangan




## 3. TEPAT Pencampuran Larutan Pestisida



SELALU ikuti dosis di Label. Hindari pencampuran dua atau lebih produk pestisida

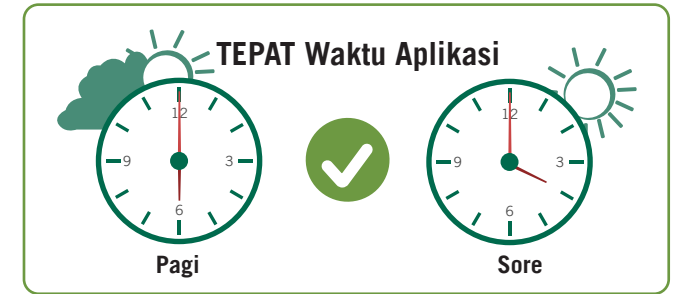
Label Pestisida untuk Persiapan Larutan



## 4. TEPAT kondisi aplikasi



Cuaca kondusif



Apabila angin kencang, arahkan semprotan kebawah

